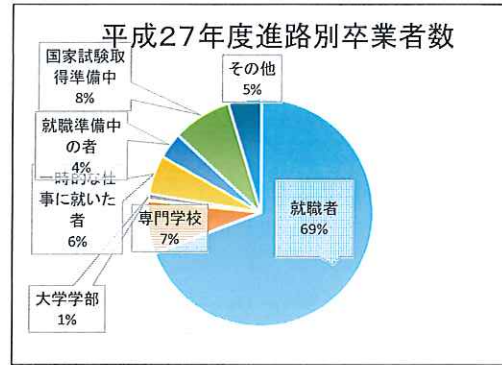
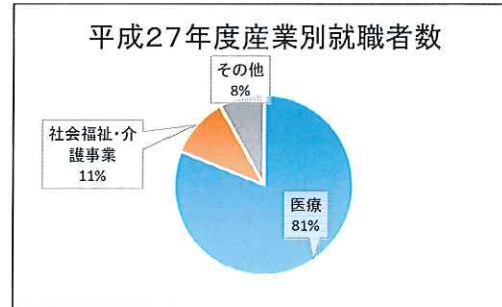


全学科

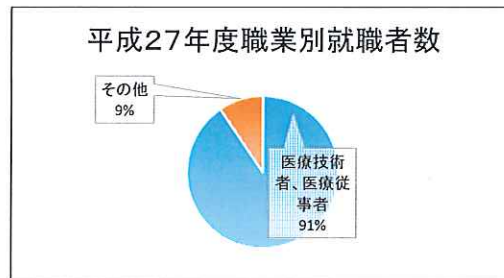
		男	女	合計
進路別卒業生数	就職者	56	18	74
	専門学校	4	4	8
	大学学部	1	0	1
	一時的な仕事に就いた者	5	1	6
	就職準備中の者	2	2	4
	国家試験取得準備中	7	2	9
	その他	5	0	5
	合計	80	27	107



		男	女	合計
産業別就職者数	医療	46	14	60
	社会福祉・介護事業	4	4	8
	その他	6	0	6
	合計	56	18	74

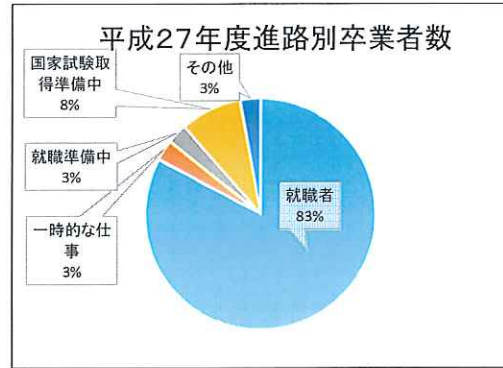


		男	女	合計
職業別就職者数	医療技術者、医療従事者	50	17	67
	その他	6	1	7
	合計	56	18	74

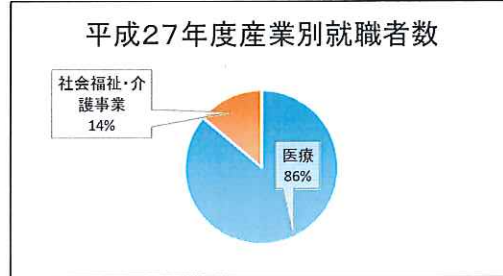


理学療法学科

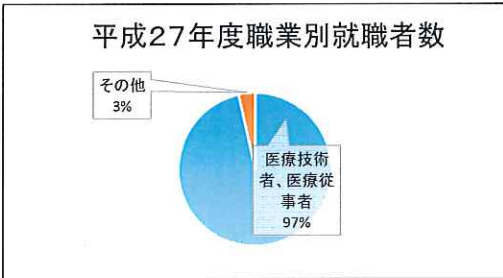
		男	女	合計
進路別卒業者数	就職者	17	12	29
	一時的な仕事	0	1	1
	就職準備中	0	1	1
	国家試験取得準備中	2	1	3
	その他	1	0	1
	合計	20	15	35



		男	女	合計
産業別就職者数	医療	15	10	25
	社会福祉・介護事業	2	2	4
	合計	17	12	29

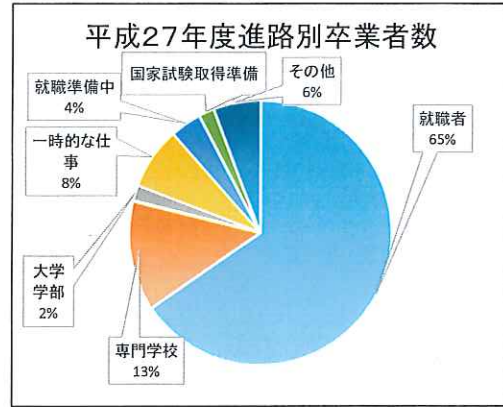


		男	女	合計
職業別就職者数	医療技術者、医療従事者	17	11	28
	その他	0	1	1
	合計	17	12	29

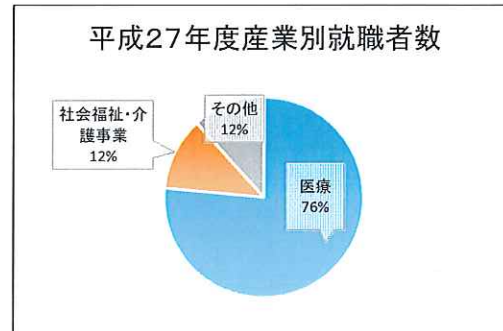


柔道整復学科

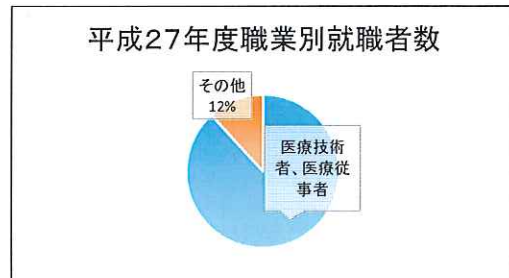
		男	女	合計
進路別卒業生数	就職者	30	4	34
	専門学校	3	4	7
	大学学部	1	0	1
	一時的な仕事	4	0	4
	就職準備中	2	0	2
	国家試験取得準備中	1	0	1
	その他	3	0	3
	合計	44	8	52



		男	女	合計
産業別就職者数	医療	24	2	26
	社会福祉・介護事業	2	2	4
	その他	4	0	4
	合計	30	4	34

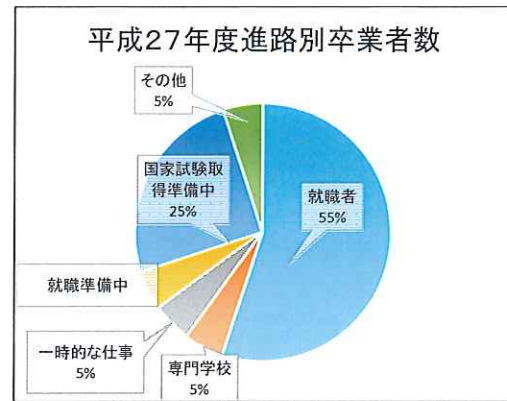


		男	女	合計
職業別就職者数	医療技術者、医療従事者	26	4	30
	その他	4	0	4
	合計	30	4	34

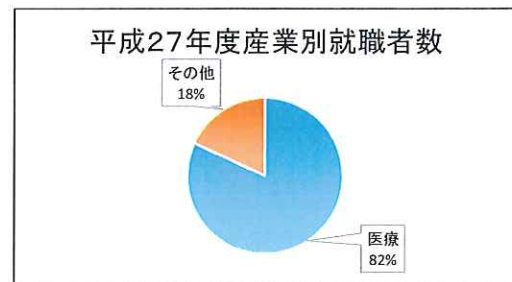


鍼灸学科

		男	女	合計
進路別卒業者数	就職者	9	2	11
	専門学校	1	0	1
	一時的な仕事	1	0	1
	就職準備中	0	1	1
	国家試験取得準備中	4	1	5
	その他	1	0	1
	合計	16	4	20



		男	女	合計
産業別就職者数	医療	7	2	9
	その他	2	0	2
	合計	9	2	11



		男	女	合計
職業別就職者数	医療技術者、医療従事者	7	2	9
	その他	2	0	2
	合計	9	2	11

