

全 体	履修者数	6403	回答率
	回答数	3491	54.5%

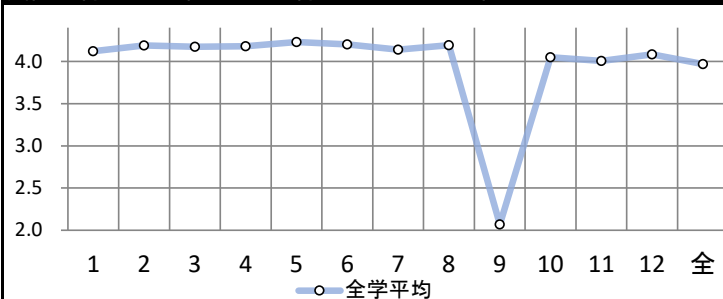
グラフ内数字は回答数(3%未満は非表示)

番号	内容	0%	20%	40%	60%	80%	100%	全体平均
1	シラバスの内容は、授業を受けたり予習・復習をするために役に立っていますか。	1519	1153	646	70	103		4.12
2	授業内容は、シラバスで示された主題や目的に沿って実施されていますか。	1623	1128	599	57	84		4.19
3	各回の授業内容の分量は適切ですか。	1636	1124	520	119	92		4.17
4	授業内容は、難解な内容も丁寧に説明されていますか。	1691	1059	517	123	101		4.18
5	授業に対する教員の熱意や工夫が感じられますか。	1754	1058	495	96	88		4.23
6	教員の言葉は全体として明瞭で聞き取りやすいですか。	1748	1023	489	134	97		4.20
7	教員は学生へ質問したり、学生の意見を聞いたりしていますか。	1629	1035	614	114	99		4.14
8	教員は学生の受講態度をきちんと把握し、注意していますか。	1672	1065	585	91	78		4.19
9	あなたは、この授業の予習・復習に、平均して1週間にどのくらいの時間を費やしていますか。 A)3時間以上 B)2時間～3時間 C)1時間～2時間 D)30分～1時間未満 E)全く費やしていない	153	190	589	1370	1189		2.07
10	受け身ではなく、積極的に授業に参加していますか。	1417	1155	693	130	96		4.05
11	この授業で関連する分野に興味を持てそうですか。	1426	1098	668	195	144		4.00
12	現時点で総合的にこの授業に満足していますか。	1545	1091	596	124	135		4.08
問1～12の全問平均								3.97

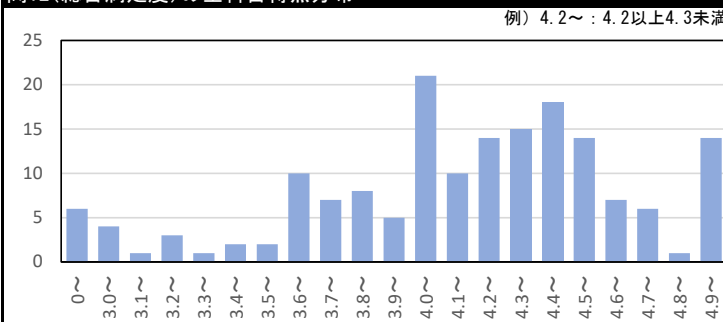
これより下は『オンライン授業を一度でも受けた事がある』学生の回答です

①	オンライン授業の1回あたりの授業の長さは適当ですか。 A)非常に満足 B)満足 C)どちらともいえない D)不満 E)非常に不満	52	67	38	5			4.02
②	オンライン授業の内容は理解しやすいですか。 A)とても理解しやすい B)理解しやすい C)どちらでもない D)理解しにくい E)とても理解しにくい	37	72	40	11	2		3.81
③	オンライン授業で、教員は学生へ質問したり学生の意見を聞いたりしていますか。	32	30	77	9	14		3.35
④	オンライン授業の課題の量は適切ですか。	83	48	25	5	1		4.28
⑤	オンライン授業を今後継続して受講したいと思いますか。	76	49	29	5	3		4.17

質問別得点 問1～12の得点平均および全問平均

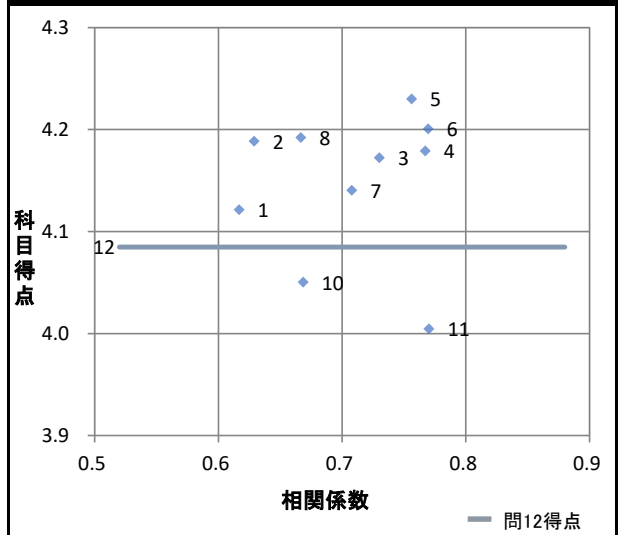


問12(総合満足度)の全科目得点分布



凡例	A	B	C	D	E	不明
	選択肢 質問文下に記載 のない場合	そう思う	ややそう 思う	どちらとも いえない	あまりそう 思わない	そうは 思わない
配点	5	4	3	2	1	-

問12と問1～11の相関係数と得点(問9を除く) (番号は質問番号)



全 体	履修者数	4206	回答率	
	回答数	2628	62.5%	

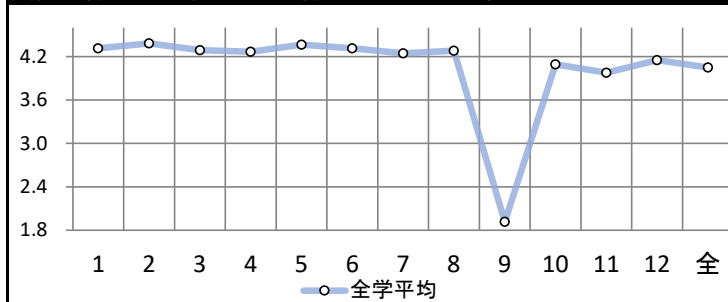
グラフ内数字は回答数(3%未満は非表示)

番号	内容	0%	20%	40%	60%	80%	100%	全体平均	
1	シラバスの内容は、授業を受けたり予習・復習をするために役に立っていますか。		1340	850	382	34	22	4.31	
2	授業内容は、シラバスで示された主題や目的に沿って実施されていますか。		1437	822	324	28	17	4.38	
3	各回の授業内容の分量は適切ですか。		1370	794	348	82	34	4.29	
4	授業内容は、難解な内容も丁寧に説明されていますか。		1410	728	326	112	52	4.27	
5	授業に対する教員の熱意や工夫が感じられますか。		1494	740	295	53	46	4.36	
6	教員の言葉は全体として明瞭で聞き取りやすいですか。		1445	735	320	84	44	4.31	
7	教員は学生へ質問したり、学生の意見を聞いたりしていますか。		1370	727	390	90	51	4.25	
8	教員は学生の受講態度をきちんと把握し、注意していますか。		1387	746	385	71	39	4.28	
9	あなたは、この授業の予習・復習に、平均して1週間にどのくらいの時間を費やしていますか。 A)3時間以上 B)2時間～3時間 C)1時間～2時間 D)30分～1時間未満 E)全く費やしていない	67	82	408	1078	993			1.92
10	受け身ではなく、積極的に授業に参加していますか。		1100	891	482	96	59	4.09	
11	この授業で関連する分野に興味を持てそうですか。		1062	834	468	138	126	3.98	
12	現時点で総合的にこの授業に満足していますか。		1247	796	394	119	72	4.15	
問1～12の全問平均								4.05	

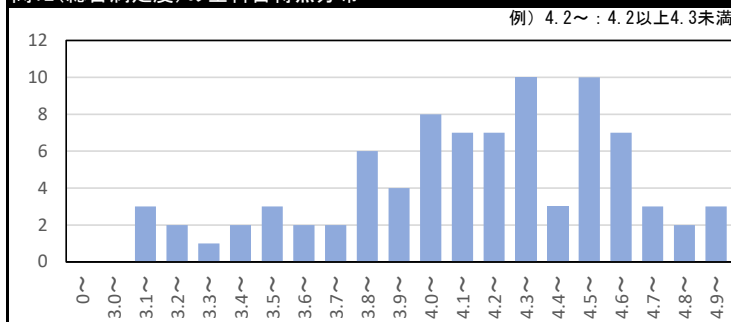
これより下は『オンライン授業を一度でも受けた事がある』学生の回答です

①	オンライン授業の1回あたりの授業の長さは適当ですか。 A)非常に満足 B)満足 C)どちらともいえない D)不満 E)非常に不満	37	57	21	1			4.12
②	オンライン授業の内容は理解しやすいですか。 A)とても理解しやすい B)理解しやすい C)どちらでもない D)理解しにくい E)とても理解しにくい	34	50	27	3	2		3.96
③	リアルタイムでオンライン授業を実施している場合のみ回答して下さい。 オンライン授業で、教員は学生へ質問したり学生の意見を聞いたりしていますか。	32	26	48	4	6		3.64
④	オンライン授業の課題の量は適切ですか。	45	34	32	3	2		4.01
⑤	オンライン授業を今後継続して受講したいと思いますか。	51	27	34	2	2		4.06

質問別得点 問1～12の得点平均および全問平均



問12(総合満足度)の全科目得点分布



凡例	A	B	C	D	E	不明
	選択肢 質問文下に記載 のない場合	そう思う	ややそう 思う	どちらとも いえない	あまりそう 思わない	そうは 思わない
配点	5	4	3	2	1	-

問12と問1～11の相関係数と得点(問9を除く) (番号は質問番号)

