

<b>全 体</b>		履修者数	5345	回答率	
		回答数	3129		58.5%

グラフ内数字は回答数

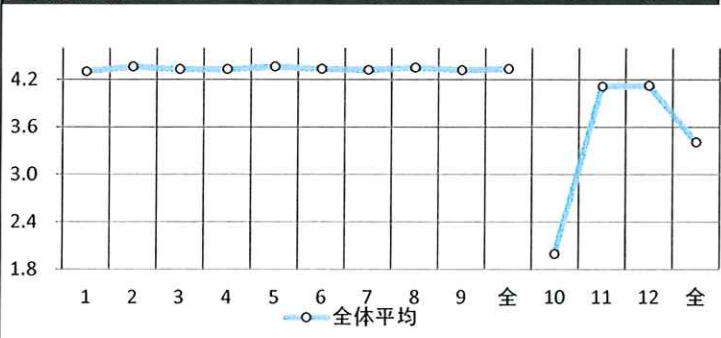
番号	内容	0%	20%	40%	60%	80%	100%	全体平均
1	シラバスの内容は、授業を受けたり予習・復習をするために役に立っていますか。	1629	958	443	52	47		4.30
2	授業内容は、シラバスで示された主題や目的に沿って実施されていますか。	1725	945	372	43	44		4.36
3	各回の授業内容の分量は適切ですか。	1716	910	368	91	44		4.33
4	授業内容は、難解な内容も丁寧に説明されていますか。	1727	904	361	81	56		4.33
5	授業に対する教員の熱意や工夫が感じられますか。	1752	916	353	60	48		4.36
6	教員の言葉は全体として明瞭で聞き取りやすいですか。	1742	878	368	91	50		4.33
7	教員は学生へ質問したり、学生の意見を聞いたりしていますか。	1716	869	427	66	51		4.32
8	教員は学生の受講態度をきちんと把握し、注意していますか。	1729	896	412	53	39		4.35
9	現時点で総合的にこの授業に満足していますか。	1735	866	383	77	68		4.32

問1～9の全問平均 4.33

番号	内容	A	B	C	D	E	全体平均
10	あなたは、この授業の予習・復習に、平均して1週間にどのくらいの時間を費やしていますか。 A)3時間以上 B)2時間～3時間 C)1時間～2時間 D)30分～1時間未満 E)全く費やしていない	105	547	1354	1036	87	1.99
11	受け身ではなく、積極的に授業に参加していますか。	1405	965	562	105	92	4.11
12	この授業で関連する分野に興味を持てそうですか。	1447	929	550	94	109	4.12

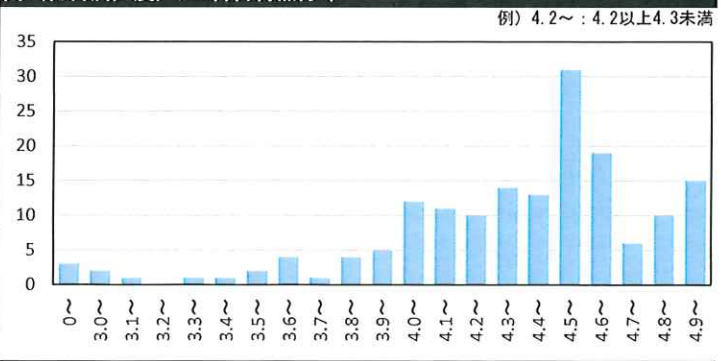
問10～12の全問平均 3.41

質問別得点 問1～9、問10～12の得点平均およびそれぞれの全問平均

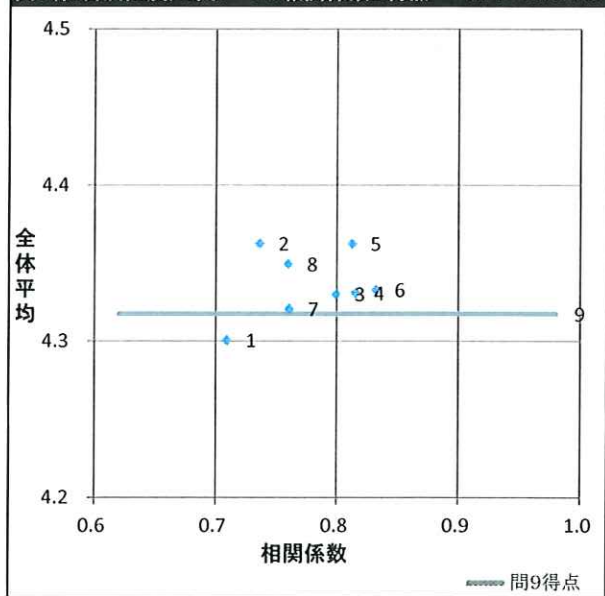


凡例	A(5)	B(4)	C(3)	D(2)	E(1)
選択肢	そう思う	ややそう思う	どちらとも言えない	あまりそう思わない	そうは思わない
質問文下に記載のない場合( )内は配点					

問9(総合満足度)の全科目得点分布



問9(総合満足度)と問1～8の相関係数と得点 (番号は質問番号)



<b>全 体</b>	履修者数	4839	回答率	55.3%
	回答数	2678		

グラフ内数字は回答数

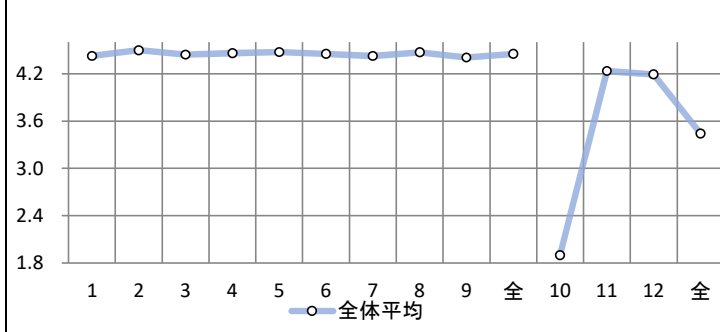
番号	内容	0%	20%	40%	60%	80%	100%	全体平均
1	シラバスの内容は、授業を受けたり予習・復習をするために役に立っていますか。	1591	739	274	41	33		4.42
2	授業内容は、シラバスで示された主題や目的に沿って実施されていますか。	1702	686	237	30	23		4.50
3	各回の授業内容の分量は適切ですか。	1670	650	260	68	30		4.44
4	授業内容は、難解な内容も丁寧に説明されていますか。	1671	693	229	51	34		4.46
5	授業に対する教員の熱意や工夫が感じられますか。	1715	635	241	57	30		4.47
6	教員の言葉は全体として明瞭で聞き取りやすいですか。	1715	611	238	74	40		4.45
7	教員は学生へ質問したり、学生の意見を聞いたりしていますか。	1658	637	283	65	35		4.43
8	教員は学生の受講態度をきちんと把握し、注意していますか。	1689	664	258	34	33		4.47
9	現時点で総合的にこの授業に満足していますか。	1617	688	256	74	43		4.40

問1～9の全問平均 4.45

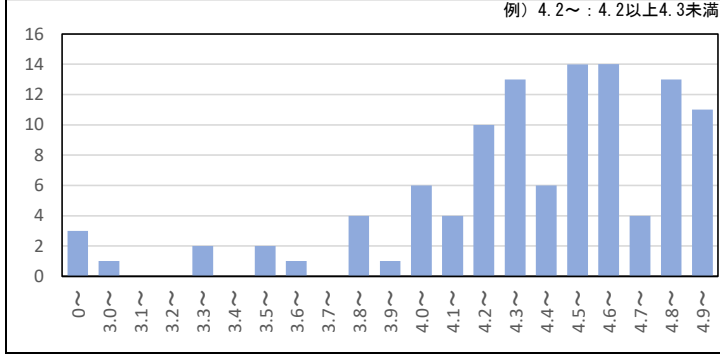
学生自身について	10	あなたは、この授業の予習・復習に、平均して1週間にどのくらいの時間を費やしていますか。 A)3時間以上 B)2時間～3時間 C)1時間～2時間 D)30分～1時間未満 E)全く費やしていない	69	91	382	1093	1043	1.90
	11	受け身ではなく、積極的に授業に参加していますか。	1311	855	393	65	54	4.23
	12	この授業で関連する分野に興味を持てそうですか。	1322	781	418	83	74	4.19

問10～12の全問平均 3.44

質問別得点 問1～9、問10～12の得点平均およびそれぞれの全問平均



問9(総合満足度)の全科目得点分布



凡例	A(5)	B(4)	C(3)	D(2)	E(1)
選択肢 質問文下に記載 のない場合 ( )内は配点	そう思う	ややそう 思う	どちらとも 言えない	あまりそう 思わない	そうは 思わない

問9(総合満足度)と問1～8の相関係数と得点 (番号は質問番号)

