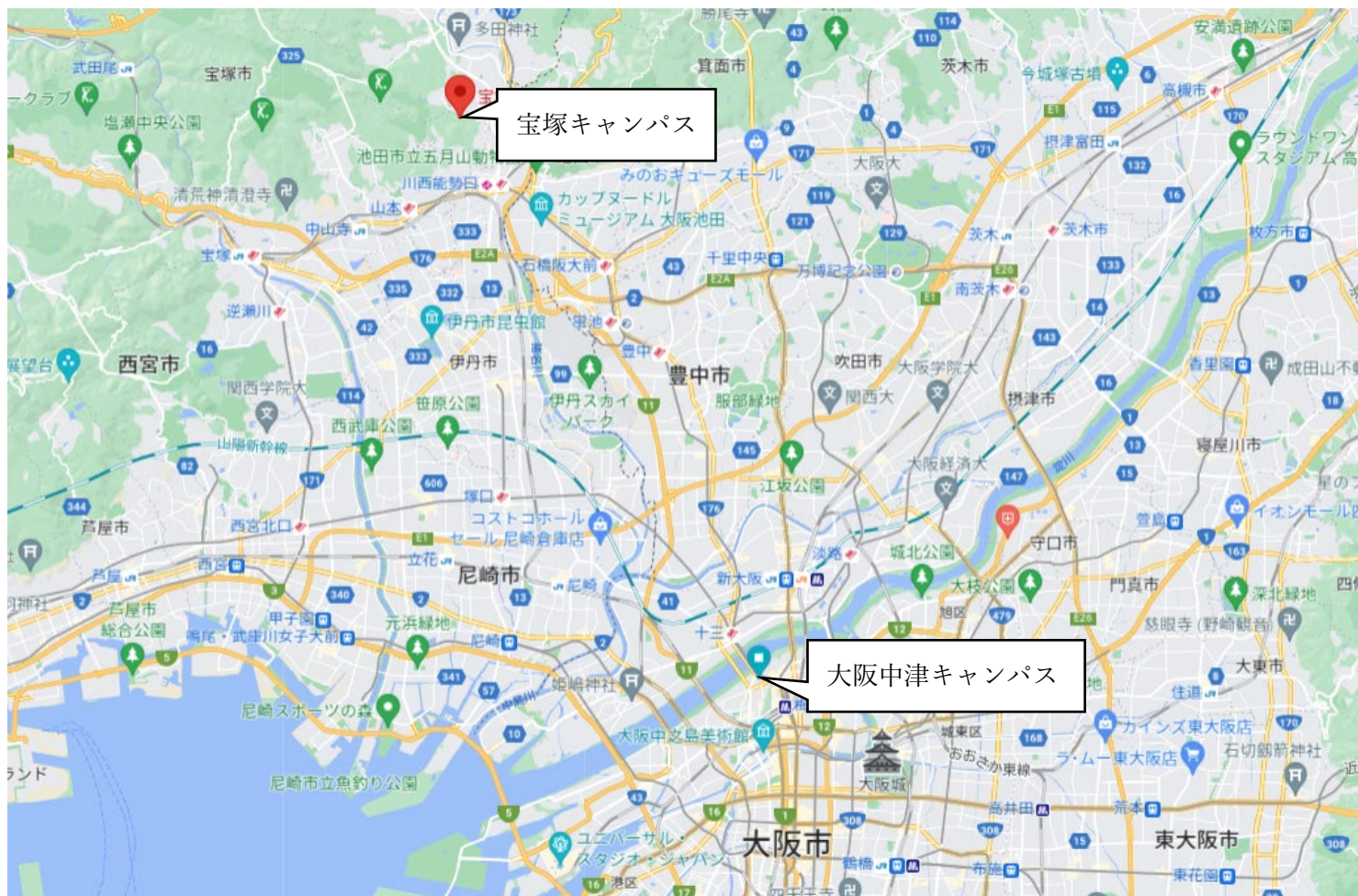


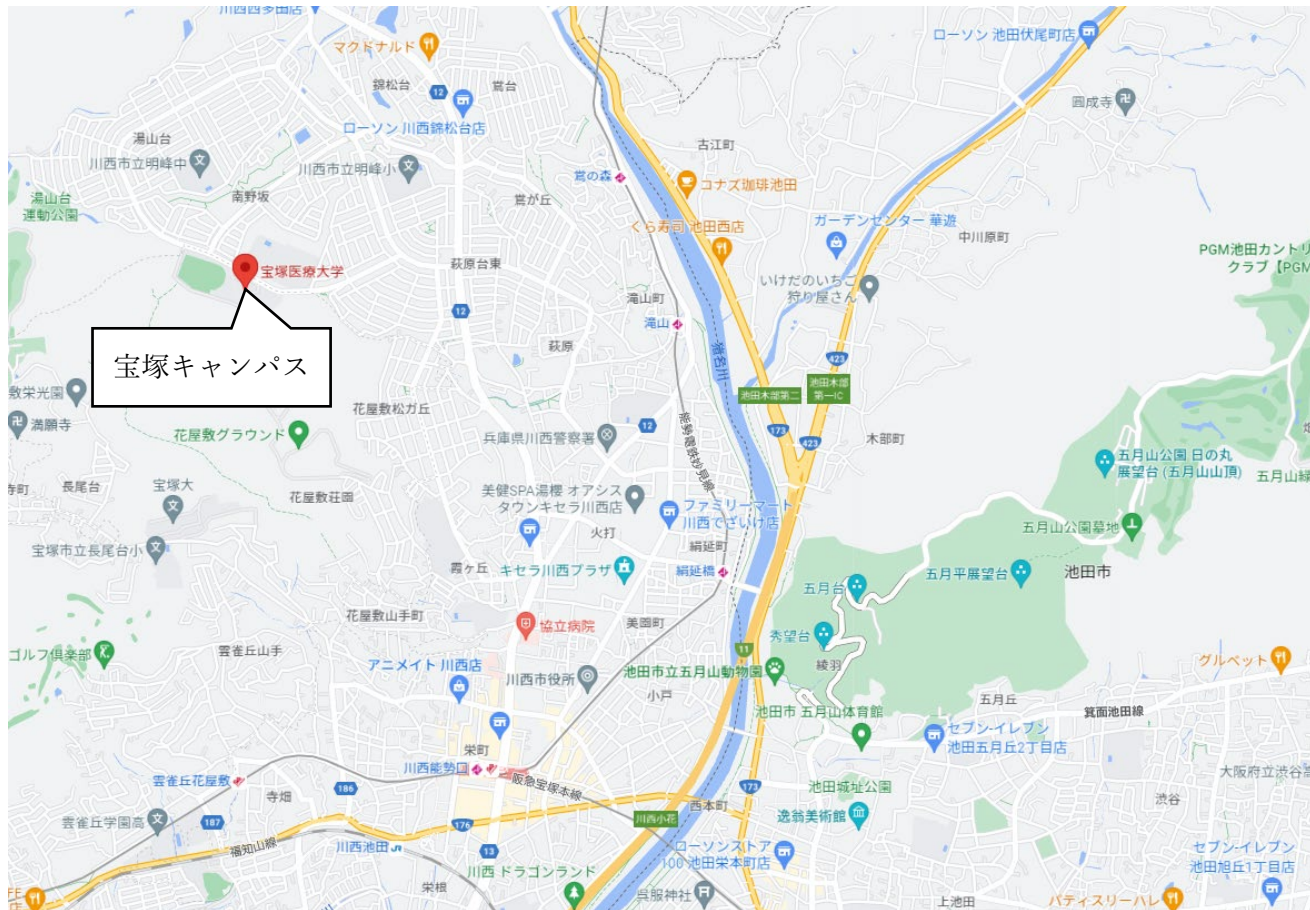
都道府県内における位置関係の図面



(Google マップから引用)

- ・2校舎間の距離：約23km
- ・移動に要する時間：宝塚キャンパス（徒歩3分）→阪急バス「南野坂2丁目」～「川西能勢口駅」（約12分）→阪急電鉄「川西能勢口駅」～「中津駅」（約30分）→大阪中津キャンパス（徒歩3分）

最寄り駅からの距離、交通機関及び所要時間が分かる図面（宝塚キャンパス）



阪急電鉄 川西能勢口駅から、約 3 km。

(Google マップから引用)

阪急バスで「川西能勢口駅」から「南野坂 2 丁目」約 12 分

本学スクールバスで「川西能勢口駅」から約 10 分

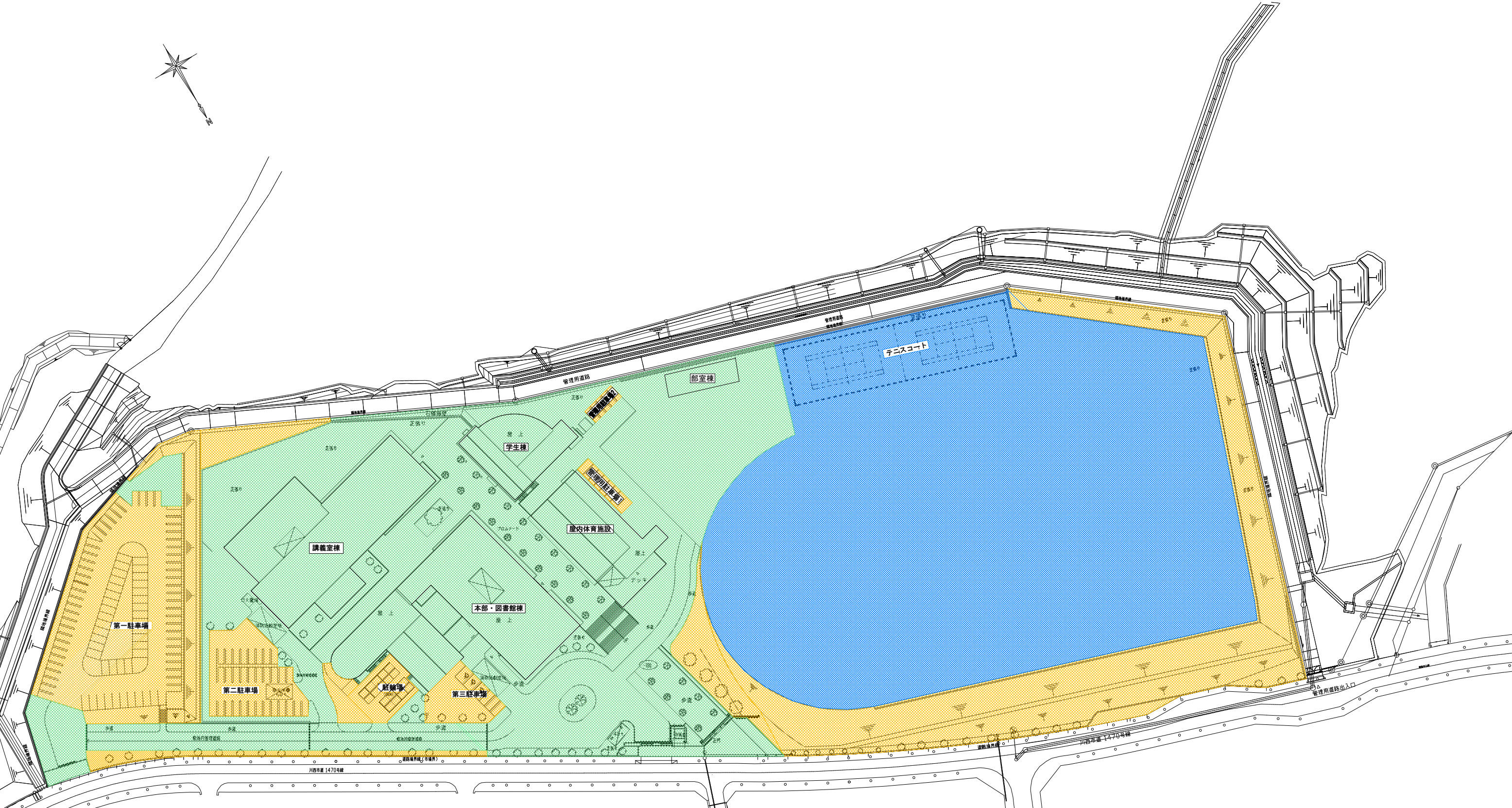
最寄り駅からの距離、交通機関及び所要時間分かる図面（大阪中津キャンパス）



阪急電鉄 中津駅から、約 300 メートル

(Google マップから引用)

Osaka Metro 御堂筋線 中津駅から、約 750 メートル



校地算入面積の内訳

校地面積算入部分	36,904.27㎡ (運動場敷地含む)
運動場敷地	18,373.42㎡
校地不算入面積部分	11,810.73㎡

校地等合計
(算入部分+不算入部分) 48,715.00㎡

本部・図書館棟	2,113.39㎡
講義室棟	1,891.32㎡
学生棟	591.66㎡
守衛室	9.95㎡
小計	4,606.32㎡
屋内体育施設	886.02㎡
部室棟	167.66㎡
空地	12870.85㎡
運動場敷地	18,373.42㎡
合計	36,904.27㎡

校舎面積の内訳

本部・図書館棟(RC造地下1階付2階建)	4,432.44㎡	(附属治療院 327.63㎡を除く)
講義室棟(RC造3階建)	4,439.63㎡	
学生棟(RC造地下1階付2階建)	1,305.58㎡	
屋内体育施設(RC造地下1階付平屋建)	1504.44㎡	(基準外)
部室棟(鉄骨造2階建て)	238.48㎡	(基準外)
守衛室(鉄骨造平屋建)	8.41㎡	
合計	11,928.98㎡	
校舎基準内面積	10,186.06	